

**OEIC Deutschland**

**Kontaktdaten**

Tel: 0180 500 3815\*  
 offshorequestions@service.columbiathreadneedle.com  
 \* Bitte beachten Sie, dass Anrufe aufgezichnet werden können.  
 IFDS, 47, avenue J. F. Kennedy, L-1855, Luxembourg

Fondsmanager: Michael Poole  
 Seit: Apr 12  
 Verwaltungsgesellschaft: Threadneedle Inv. Services Ltd.  
 Auflegungsdatum des Fonds: 08.03.00  
 Index: ML Euro Currency High Yield  
 Constrained x Sub Fin (Euro Hedged)  
 Vergleichsgruppe: Germany - GIFS - Europe High Yield Bond  
 Fondswährung: EUR  
 Fondsdomizil: Grossbritannien  
 Ex-Dividenden-Datum: 08-Mrz  
 Zahlungsdatum: 07-Mai  
 Fondsvolumen: €796,8m  
 Anzahl der Wertpapiere: 247  
 Alle Angaben in EUR

**Threadneedle European High Yield Bond Retail Gross EUR Acc**

ISIN: GB00B42R2118  
 Preis der Anteilsklasse: 2,0133  
 Ausschüttungsertrag: 4,1%  
 Zugrunde liegender Ertrag: 4,1%  
 Laufende Kosten: 1,42% (zum 07.09.15)  
 Performancegebühr: Nein

Die ausgewiesenen laufenden Kosten basieren auf den Ausgaben vom Vorjahr und können von Jahr zu Jahr variieren. Sie umfassen Kosten des Fonds wie die jährliche Verwaltungsgebühr, die Registrierungsgebühr, Depotbankgebühren und Vertriebskosten, nicht jedoch die Kosten für den Kauf oder Verkauf von Vermögenswerten des Fonds (es sei denn, es handelt sich hierbei um Anteile eines anderen Fonds). Eine detailliertere Aufschlüsselung der Kosten finden Sie unter [www.columbiathreadneedle.com/fees](http://www.columbiathreadneedle.com/fees)

Siehe Tabelle der verfügbaren Anteilsklassen

**Änderungen des Fonds**

Ausführliche Informationen zu Änderungen am Fonds finden Sie in der PDF-Datei "Einzelheiten zu wichtigen Ereignissen" unter [www.columbiathreadneedle.com/KIIDs](http://www.columbiathreadneedle.com/KIIDs)

**Ratings/Auszeichnungen**



Weitere Informationen zur Methodik des Morningstar-Ratings finden Sie unter [www.morningstar.com](http://www.morningstar.com)

**FERI C**



Die frühere Wertentwicklung stellt keinen Anhaltspunkt für die künftige Wertentwicklung dar.

Quelle: FactSet

**Risiken**

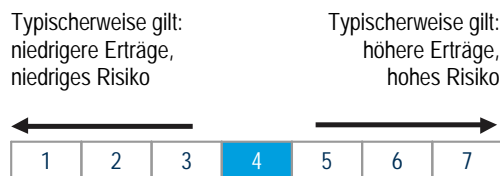
- Der Wert von Anlagen kann sowohl fallen als auch steigen, und es kann sein, dass Anleger den ursprünglich investierten Betrag nicht zurückbekommen.
- Bei einer Anlage in Vermögenswerten, die in mehreren Währungen oder in anderen Währungen als Ihre eigene Währung denominiert sind, können Änderungen der Wechselkurse den Wert der Anlagen beeinflussen.
- Der Fonds legt in Wertpapiere an, deren Wert deutlich negativ beeinflusst wurde, wenn der Emittent die Zahlung verweigern oder zahlungsunfähig werden oder als zahlungsunfähig wahrgenommen würde.
- Der Fonds hält Vermögenswerte, die eventuell schwer zu verkaufen sein könnten. Der Fonds muss eventuell den Verkaufspreis senken, andere Anlagen verkaufen oder auf attraktivere Anlagemöglichkeiten verzichten.
- Es ist wahrscheinlich, dass Zinssatzveränderungen den Wert des Fonds beeinflussen werden. Im Allgemeinen sinkt der Wert einer festverzinslichen Anleihe, wenn die Zinssätze steigen, und umgekehrt.
- Die objektive Bewertung der Vermögenswerte des Fonds ist möglicherweise manchmal schwierig und der tatsächliche Wert ist nicht erkennbar, bis die Vermögenswerte verkauft werden.
- Der Fonds kann in Derivate anlegen, um das Risiko zu senken oder die Transaktionskosten zu minimieren. Solche Transaktionen mit Derivaten können die Wertentwicklung des Fonds positiv oder negativ beeinflussen. Der Anlageverwalter beabsichtigt mit dem Einsatz von Derivaten keine allgemeine Veränderung des Risikoprofils des Fonds.

**Chancen**

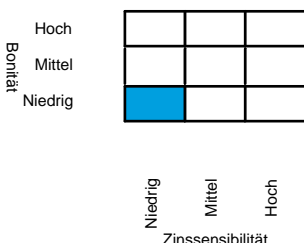
- Legt in eine diversifizierte Bandbreite von Ländern und Sektoren im europäischen Hochzinsmarkt an.
- Aktiv verwalteter, analysengesteuerter Ansatz mit dem Bestreben, die besten Anlagekonzepte über den gesamten Markt hinweg zu identifizieren.
- Wird von einem multidisziplinären Team mit Erfahrung in einer Vielzahl an Marktbedingungen verwaltet.

**Risiko- und Ertragsprofil**

Die Tabelle „Kennzahlen zum Risiko-Ertrags-Verhältnis“ zeigt, wo der Fonds unter dem Aspekt seines potenziellen Risikos und Ertrags einzuordnen ist. Je höher der Fonds eingeordnet ist, umso größer ist das Ertragspotenzial, aber umso größer ist auch das Risiko, Geld zu verlieren. Das Risiko-Ertrags-Verhältnis basiert auf Vergangenheitsdaten, kann sich mit der Zeit ändern und kann möglicherweise nicht als verlässlicher Hinweis für das künftige Risikoprofil des Fonds herangezogen werden. Der schattierte Bereich der Tabelle zeigt an, wo der Fonds hinsichtlich seines Risiko-Ertrags-Verhältnisses rangiert. Die niedrigste Risikokategorie stellt keine risikolose Anlage dar.



**Morningstar Style Box™**



**Ziel und Politik des Fonds**

Ziel des Fonds ist die Erwirtschaftung von Ertrag, der das Potenzial hat, den von Ihnen angelegten Betrag zu erhöhen.

Der Fonds legt mindestens zwei Drittel seiner Vermögenswerte in Anleihen mit hohen Erträgen an (die mit einem Kredit zu vergleichen sind und einen festen oder variablen Zinssatz haben), die auf Euro oder Britische Pfund lauten und die von Unternehmen in Europa oder Unternehmen, die dort wesentliche Geschäftsbereiche haben, emittiert wurden.

Anleihen mit hohen Erträgen sind Anleihen die von den internationalen Agenturen, die diese Ratings vergeben, ein niedrigeres Rating erhalten haben. Diese Anleihen gelten als risikoreicher als Anleihen mit höherem Rating, erwirtschaften jedoch für gewöhnlich einen höheren Ertrag.

Legt der Fonds in Anleihen an, die nicht in Euro notieren, kann er Maßnahmen zur Entschärfung des Risikos von Währungsschwankungen gegenüber dem Euro ergreifen.

Der Fonds kann auch in andere als die oben angegebenen Anlagekategorien und Instrumente investieren.

Dieser Bereich beschreibt die Aktien- und Fonds-Eigenschaften. Weitere Informationen zur Methodik finden Sie unter [www.morningstar.com](http://www.morningstar.com). Quelle: Copyright ©2016 Morningstar UK Ltd.

**Verfügbare Anteilsklassen**

Anteil	Klasse	Währ-ung	Steuer	AMC	Ausgabe-aufschlag	Mindest-anlage	Auflegungs-datum	ISIN	SEDOL	BBID	WKN/Valor/CUSIP
Retail	Acc	GBP	Gross	1,25%	5,00%	2.000	08.03.00	GB0002363447	0236344	THREH3A LN	934213
Retail	Acc	EUR	Net	1,25%	5,00%	2.500	08.03.00	GB0009692087	0969208	THRHYCI LN	765978
Inst.	Acc	GBP	Gross	0,75%	0,00%	500.000	08.03.00	GB00B1XK5971	B1XK597	TEHSIGA LN	A0MUPJ
Inst.	Acc	EUR	Gross	0,75%	0,00%	750.000	24.05.07	GB00B1XK5G42	B1XK5G4	TEHEIGA LN	A0MUPK
Inst.	Inc	EUR	Gross	0,75%	0,00%	750.000	08.05.12	GB00B2QP8C02	B2QP8C0	TEHIGLN LN	A0NJ8L
Inst.	Inc	GBP	Gross	0,75%	0,00%	500.000	09.05.12	GB00B2QVTN68	B2QVTN6	--	A0MVQV
Retail	Acc	EUR	Gross	1,25%	5,00%	2.500	08.03.00	GB00B42R2118	B42R211	THHYRGA LN	A1H74E
Inst-hdg	Acc	CHF	Gross	0,75%	0,00%	1.200.000	25.05.11	GB00B4RG9G75	B4RG9G7	THHYIGA LN	A1H8NU
Retail	Acc	GBP	Net	1,25%	5,00%	2.000	01.05.09	GB00B50MMW044	B50MMW0	THHYRNA LN	A0X8YX
Retail	Inc	EUR	Gross	1,25%	5,00%	2.500	18.06.10	GB00B59MWS34	B59MWS3	THRERGI LN	A1CZDE
Retail	Inc	GBP	Gross	1,25%	5,00%	2.000	18.06.10	GB00B5V6V422	B5V6V42	THRHRGI LN	A1CZDD
M	Inc	USD	Gross	1,25%	5,00%	3.000	15.07.15	GB00BWTW3M30	BWTW3M3	THEZMGI	A14SRU

Bei der Währung der Anteilsklassen handelt es sich, sofern eine Anteilsklasse nicht als abgesicherte Anteilsklasse ausgewiesen ist, um einen umgerechneten Preis, der unter Verwendung der zum offiziellen Bewertungszeitpunkt des Fonds gültigen Wechselkurse ermittelt wurde. Dies soll Ihnen die Möglichkeit bieten, in der von Ihnen gewählten Währung Zugang zu einer Anteilsklasse zu erhalten, und verringert nicht Ihr Gesamtengagement in Fremdwährung. Die Fondswährung gibt das größte Währungsengagement des Fonds an, es sei denn, die Währungsaufteilung ist in der Tabelle „Gewichtungen (%)“ auf Seite 2 aufgeführt.

## Top 10 Positionen (%)

Wertpapier	Gewicht
Gazprom	3,0
Schaeffler Fin	2,8
Unitymedia	2,5
Virgin Media	2,3
Wind Acquisition	2,2
Fiat	2,2
Telefonica Europ	2,1
Heidelcement Fin	1,9
Altice Sa	1,9
Co-Op Grp Hld	1,5
Summe	22,5

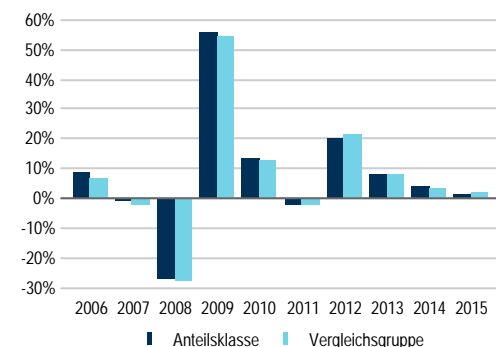
## Gewichtungen (%)

Branchen	Fonds	Index	Diff.
Medien	11,6	8,2	3,4
Telekommunikation	11,2	11,0	0,2
Bankwesen	9,1	5,1	4,0
Grundstoffindustrie	7,3	15,6	-8,3
Investitionsgüter	7,0	9,0	-2,0
Automobilindustrie	6,4	8,5	-2,1
Einzelhandel	5,1	7,1	-1,9
Dienstleistungen	4,6	5,9	-1,3
Versorger	4,5	5,2	-0,7
Energie	4,3	7,0	-2,7
Finanzdienstleistungen	3,9	2,0	1,9
Andere	11,4	15,4	-4,0
Barmittel	13,6	-	13,6

## 5 Jahre NIW (EUR)\*



## Kalenderjahre (EUR)\*



## Annualisierte Wertentwicklung (EUR)\*

	1 J	3 J	5 J	10 J	Seit Aufl.	03.11 - 02.12	03.12 - 02.13	03.13 - 02.14	03.14 - 02.15	03.15 - 02.16
Anteilsklasse (netto)	-3,3	3,4	4,9	6,0	--	2,2	12,2	9,5	4,5	-3,3
Vergleichsgruppe (netto)	-3,2	3,4	5,0	6,1	--	2,0	12,2	9,5	4,5	-3,2
Rang	11/18	9/17	9/12	6/10	--	6/12	9/15	10/17	9/17	11/18
Percentil	59%	51%	73%	56%	--	46%	58%	57%	51%	59%
Quartil	3	3	3	3	--	2	3	3	3	3
Index (brutto)	-3,8	3,9	6,1	6,6	--	4,6	14,6	10,2	5,8	-3,8

## Rollend 12M (EUR)\*

## Wertentwicklung im Kalenderjahr (EUR)\*

	2015	2014	2013	2012	2011	2010	2009	2008	2007	2006
Anteilsklasse (netto)	1,3	3,9	8,0	20,3	-2,1	13,3	56,2	-27,2	-0,9	9,0
Vergleichsgruppe (netto)	2,0	3,2	8,3	21,8	-1,9	12,6	54,3	-27,5	-1,8	6,9
Rang	14/18	7/17	10/16	9/15	7/12	4/10	4/10	5/10	4/10	1/10
Percentil	77%	38%	61%	58%	55%	34%	34%	45%	34%	1%
Quartil	4	2	3	3	3	2	2	2	2	1
Index (brutto)	0,8	4,6	8,9	24,5	-1,2	14,3	68,6	-32,0	-2,1	8,7

\*Die Wertentwicklung in der Vergangenheit bedeutet keine Garantie für die zukünftige Wertentwicklung einer Anlage. Die Performancedaten berücksichtigen nicht die Provisionen und Kosten, die bei der Ausgabe und Rücknahme von Anteilen anfallen. Der Wert von Anlagen und Erträgen ist nicht garantiert. Er kann ebenso gut fallen wie steigen und zudem durch Wechselkursschwankungen beeinträchtigt werden. Ein Anleger erhält daher möglicherweise nicht den gleichen Betrag zurück, den er ursprünglich investiert hat. Die Indexrendite geht von einer Wiederanlage der Dividenden und der Kapitalgewinne aus und Fondsrenditen enthalten dagegen keine Gebühren oder Aufwendungen. Der Index ist nicht verwaltet und es kann nicht direkt darin investiert werden. Bei allen Renditen wird davon ausgegangen, dass die Erträge für einen lokalen Steuerzahler wiederangelegt werden, Bid-to-Bid-Wertentwicklung (d.h. dass die Wertentwicklung nicht die Auswirkungen anfänglicher Gebühren umfasst). Alle Daten: Quelle Copyright © 2016 Morningstar UK Limited

## Wichtige Informationen

Threadneedle Investment Funds ICVC (TIF) ist eine Kapitalanlagegesellschaft mit variablem Kapital (OEIC), in Form einer Umbrella-Investmentgesellschaft aufgebaut, in England und Wales registriert, im Vereinigten Königreich zugelassen und reguliert von der Financial Conduct Authority (FCA), und entspricht der europäischen UCITS-Richtlinie.

Das vorliegende Dokument dient ausschließlich ZU MARKETING- UND INFORMATIONSZWECKEN und stellt weder ein Angebot noch eine Aufforderung zum Erwerb oder Verkauf von Wertpapieren oder sonstigen Finanzinstrumenten oder zur Erbringung von Beratungs- oder sonstigen Dienstleistungen dar. Der Handelspreis kann eine Verwässerungsanpassung beinhalten, wenn es bei dem Fonds zu hohen Mittelzuflüssen bzw. -abflüssen kommt. Weitere Informationen sind dem Verkaufsprospekt zu entnehmen.

Zeichnungen von Anteilen eines Fonds dürfen nur auf der Grundlage des aktuellen Verkaufsprospekts und der Wesentlichen Anlegerinformationen, der jeweiligen Geschäftsbedingungen sowie des letzten Jahres- bzw. Zwischenberichts erfolgen. Bezüglich der für Fonds und insbesondere für diesen Fonds geltenden Risiken wird auf die umfassende Auflistung unter der Überschrift „Risikofaktoren“ im Verkaufsprospekt verwiesen. Die vorstehend genannten Dokumente sind in Englisch, Französisch, Deutsch, Portugiesisch, Italienisch, Spanisch und Niederländisch verfügbar (der Verkaufsprospekt ist nicht auf Niederländisch verfügbar) und sind kostenlos auf Anfrage bei JP Morgan AG, Junghofstr. 14, 60311 Frankfurt am Main, erhältlich.

Portfoliopositionen basieren auf Bewertungen des Bruttovermögens zum Börsenschluss (und nicht zum offiziellen Bewertungszeitpunkt). Der historische Ertrag spiegelt Ausschüttungen wider, die in den vergangenen zwölf Monaten deklariert wurden. Der Ausschüttungsertrag spiegelt die zu erwartenden Beträge wider, die in den nächsten zwölf Monaten möglicherweise ausgeschüttet werden. Der zugrunde liegende Ertrag spiegelt den annualisierten Ertrag des Fonds abzüglich Kosten wider. Die angegebenen Erträge enthalten keine vorläufigen Kosten und die Investoren unterliegen bei ihren Ausschüttungen möglicherweise einer Steuerpflicht.

Columbia Threadneedle Investments ist der globale Markenname der Columbia- und Threadneedle-Unternehmensgruppe.

Herausgegeben von Threadneedle Investment Services Limited. Eingetragen in England und Wales, Eintragungsnummer 3701768, Cannon Place, 78 Cannon Street, London EC4N 6AG, Vereinigtes Königreich. Im Vereinigten Königreich von der Financial Conduct Authority (FCA) autorisiert und beaufsichtigt.

## Zahlstelle

J.P. Morgan AG  
Junghofstr. 14  
60311 Frankfurt am Main

Quelle: BofAML, mit Genehmigung verwendet. BOFAML LIZENZIERT DIE BOFAML-INDIZES OHNE MÄNGELGEWÄHR, GIBT KEINE GEWÄHRLEISTUNGEN HINSICHTLICH DIESER, GARANTIERT NICHT FÜR DIE EIGNUNG, QUALITÄT, RICHTIGKEIT, AKTUALITÄT UND/ODER VOLLSTÄNDIGKEIT DER BOFAML-INDIZES ODER IRGENDWELCHER IN DIESEN ENTHALTENEN, MIT DIESEN IN VERBINDUNG STEHENDEN ODER AUS DIESEN ABGELEITETEN DATEN, ÜBERNIMMT KEINE HAFTUNG IN VERBINDUNG MIT IHRER VERWENDUNG UND SPONSERT, UNTERSTÜTZT ODER EMPFIEHLT [Threadneedle Asset Management Limited] ODER DESSEN PRODUKTE ODER DIENSTLEISTUNGEN NICHT.